


*Fonds voor Bestaanszekerheid van de Metaalverwerkende Nijverheid*  
*Fonds de Sécurité d'Existence des Fabrications Métalliques*  
*Existenzsicherungsfonds der Metallverarbeitenden Industrie*

NEDERLANDS

# METALBADGE

BROCHURE WERKGEVER



Wenst u meer informatie of hebt u vragen over de Metalbadge?  
U kan het Fonds op volgende manieren contacteren

e-mail

[metalbadge@fondsmet.be](mailto:metalbadge@fondsmet.be)

website

[www.fondsmet.be](http://www.fondsmet.be)

telefoon

0032 2 504 97 94



## WAT IS DE METALBADGE?


De Metalbadge is een persoonlijke badge en heeft als doel de identificatie mogelijk te maken van werknemers die in opdracht van hun werkgever op een locatie buiten de eigenlijke fabrieksmuren/-grond hun job uitoefenen. De Metalbadge heeft men bij zich en dient liefst zichtbaar gedragen te worden.

## WAT IS HET DOEL VAN DE METALBADGE?

Met de Metalbadge willen de sociale partners de sociale dumping binnen de sector aanpakken en minstens een visuele controle mogelijk maken van al degenen die op een locatie buiten de fabrieksmuur/-grond tewerkgesteld worden. Met het nieuwe type Metalbadge, uitgegeven vanaf 2017 is het ook mogelijk om aanwezigheidsregistratie te doen.

Het Fonds voor Bestaanszekerheid van de Metaalverwerkende Nijverheid (hierna "het Fonds" genoemd) levert de badges af.

## WELKE GEGEVENS STAAN ER OP DE METALBADGE?



- 1 *Naam werkgever*
- 2 *Ondernemingsnummer*
- 3 *Naam van de arbeid(st)er*
- 4 *Rijksregisternummer arbeid(st)er*
- 5 *Kaartnummer*
- 6 *Foto arbeid(st)er*
- 7 *Geldigheidsperiode badge*

## WIE ONTVANGT EEN METALBADGE?

Het Fonds maakt deze Metalbadge aan voor de arbeid(st)ers die tewerkgesteld zijn door en op aanvraag van een Belgische onderneming uit de metaalsector (PC 111 en al zijn subcomités) met inbegrip van leerjongens en uitzendkrachten die door erkende interimkantoren worden tewerkgesteld.

Het zijn niet enkel de arbeid(st)ers uit de Belgische metaalsector, maar ook de arbeid(st)ers van buitenlandse werkgevers die activiteiten in de metaalsector uitoefenen in België.

## MOET IK EEN METALBADGE AANVRAGEN VOOR MIJN METAALARBEID(ST)ER?

Ja, u moet zelf de Metalbadge aanvragen voor uw metaalarbeid(st)ers waarvoor u een badge wenst.

Dit geldt voor arbeid(st)ers die tewerkgesteld zijn in het PC 111 (en al zijn subcomités) met inbegrip van leerjongens en uitzendkrachten, die de beroepsactiviteit op een locatie buiten de fabrieksmuur/-grond uitvoeren, in uw opdracht.

Om de Metalbadge aan te vragen, verwijzen we naar het luik "De Metalbadge web toepassing".

## WAAROM ONTVANGT MIJN METAALARBEID(ST)ER GEEN METALBADGE?

### GEEN GEGEVENS VOOR DEZE ARBEID(ST)ER GEKEND BIJ HET FONDS

*Het Fonds geeft de Metalbadge uit op basis van de gegevens die haar worden meegedeeld. Als u een nieuwe arbeid(st)er aanwerft die werken zal uitvoeren op een locatie buiten de fabrieksgrond/muur, dan moet u dit aan het Fonds melden. Indien dit nog niet is gebeurd, moet u deze aangifte zo snel mogelijk doen, zodat het Fonds de Metalbadge kan opmaken.*

### GEEN FOTO BESCHIKBAAR

*Het Rijksregister kon geen foto bezorgen van de metaalarbeid(st)er daar deze niet gedomicilieerd is in België.*

### DE BIJDRAGEN WERDEN (NOG) NIET BETAALD

*Als werkgever dient u in orde te zijn met uw bijdrage aan het Fonds alvorens uw aanvraag zal gevalideerd worden en de opdracht tot aanmaak en verzenden van de badges zal gegeven worden.*

## WAT INDIEN U DE METAALARBEID(ST)ER NIET MEER TEWERKSTELT?

Indien de arbeid(st)er niet langer door u tewerkgesteld wordt, vragen wij u de Metalbadge aan ons terug te bezorgen; zodat wij kunnen instaan voor de vernietiging.

In geval van een interim-arbeid(st)er die tijdelijk niet meer door u tewerkgesteld wordt, maar waarvan u denkt dat u deze binnen het kwartaal opnieuw tewerk zal stellen, raden wij u aan de Metalbadge in uw bezit te houden tot diezelfde arbeid(st)er terug voor u aan het werk gaat.

Zal u deze niet meer tewerkstellen, gelieve de Metalbadge dan terug te bezorgen aan het Fonds.

## WAT BIJ VERLIES OF BESCHADIGING VAN DE METALBADGE?

Is de Metalbadge van uw arbeid(st)er verloren gegaan of beschadigd? Meld dit dan onmiddellijk aan het Fonds, zodat een vervangende badge kan voorzien worden.

## DE METALBADGE WEB TOEPASSING

### HOE MOET IK MIJ AANMELDEN IN DE WEB TOEPASSING?

Surf naar [www.fondsmet.be](http://www.fondsmet.be) en meldt u aan met uw ondernemingsnummer en paswoord, ga naar MyAccount > Metalbadge

### WAAROM MOET IK MIJ AANMELDEN IN DE WEB TOEPASSING?

Eens u bent aangemeld, zal u toegang hebben tot volgende functionaliteiten:

## OVERZICHT METALBADGES

*Bij iedere uitgifte ontvangt u een overzicht van de Metalbadges die voor uw arbeid(st)ers werden opgemaakt. U kan ook altijd een volledig overzicht van de aan uw arbeid(st)ers uitgegeven badges terugvinden op de web toepassing.*

## METALBADGE AANVRAGEN

*U kan de Metalbadge voor uw arbeid(st)ers aanvragen via onze web toepassing. Dit kan door manuele aanvragen, maar in geval van een groot aantal badges, kan u ook een Excelbestand opladen via de web toepassing. De lay-out waaraan het Excel bestand moet voldoen, kan u ook op onze web toepassing terugvinden.*

## METALBADGE VERVANGEN

*Bij verlies of beschadiging van de Metalbadge moet u via de web toepassing een vervangende badge aanvragen.*

## BIJ ONTSLAG

*Bij ontslag van een arbeid(st)er kan u online direct aangeven dat de Metalbadge niet meer geldig is. (Gelieve dan ook de Metalbadge terug te sturen naar het Fonds – Ravenstein Galerij 27 bus 7 – 1000 Brussel)*


## OPVOLGING METALBADGES

*Als u recent Metalbadges hebt aangevraagd, dan kan u op de web toepassing de status volgen van opmaak tot verzending van de badge.*

## KAN DE METALBADGE GEBRUIKT WORDEN VOOR AANWEZIGHEIDSREGISTRATIE OP WERVEN OF ANDERE TOEPASSINGEN?

Sinds 2017 is de mogelijkheid voorzien om aanwezigheidsregistratie te doen via de Metalbadge. Bent u geïnteresseerd in het gebruik van de Metalbadge voor aanwezigheidsregistratie, kijk dan op onze website [www.fondsmet.be](http://www.fondsmet.be) waar u een lijst kan vinden met onze erkende integratoren.

De Metalbadge mag onder geen enkel beding voor andere doeleinden of toepassingen gebruikt worden en er mag uitsluitend met de door het FBZMN erkende integratoren gewerkt worden.




*Fonds voor Bestaanszekerheid van de Metaalverwerkende Nijverheid*  
*Fonds de Sécurité d'Existence des Fabrications Métalliques*  
*Existenzsicherungsfonds der Metallverarbeitenden Industrie*

FRANCAIS

# METALBADGE

BROCHURE EMPLOYEUR



Souhaitez-vous plus d'informations ou avez-vous des questions concernant le Metalbadge ? Alors, vous pouvez contacter le Fonds comme suit

e-mail

[metalbadge@fondsmet.be](mailto:metalbadge@fondsmet.be)

site internet

[www.fondsmet.be](http://www.fondsmet.be)

téléphone

0032 2 504 97 94



## QU'EST-CE QUE C'EST, LE METALBADGE ?


Le Metalbadge est un badge personnel et a pour but de rendre possible l'identification de travailleurs qui exercent leur job pour le compte de leur employeur sur tout endroit hors des véritables murs/terrains de l'usine. On porte le Metalbadge sur soi et de préférence visiblement.

## QUEL EST LE BUT DU METALBADGE ?

Avec le Metalbadge, les interlocuteurs sociaux veulent lutter contre le dumping social au sein du secteur et, au moins, rendre possible un contrôle visuel de toutes les personnes occupées sur tout endroit hors des murs/terrains de l'usine. Avec le nouveau type de Metalbadge, émis à partir de 2017, il est également possible d'enregistrer les présences.

Le Fonds de Sécurité d'Existence des Fabrications Métalliques (ci-après dénommé « le Fonds ») fait l'émission des badges.

## QUELLES DONNÉES SONT MENTIONNÉES SUR LE METALBADGE ?



- 1** *Nom de l'employeur*
- 2** *Numéro d'entreprise*
- 3** *Nom de l'ouvrier(ère)*
- 4** *Numéro de registre national de l'ouvrier(ère)*
- 5** *Numéro de carte*
- 6** *Photo de l'ouvrier(ère)*
- 7** *Période de validité du badge*

## QUI REÇOIT UN METALBADGE ?

Le Fonds crée ce Metalbadge pour les ouvriers(ères) occupé(e)s par et à la demande d'une entreprise belge du secteur des fabrications métalliques (C.P. 111 et toutes ses sous-commissions), les apprenti(e)s et intérimaires occupé(e)s par les bureaux d'intérim agréés y compris(es).

Il ne s'agit pas uniquement des ouvriers(ères) d'entreprises belges du secteur des fabrications métalliques, mais également des ouvriers(ères) d'entreprises étrangères qui exercent des activités dans le secteur des fabrications métalliques en Belgique.

## DOIS-JE DEMANDER UN METALBADGE POUR MON OUVRIER(ÈRE) RELEVANT DES FABRICATIONS MÉTALLIQUES ?

Oui, vous devez demander vous-même le Metalbadge pour les ouvriers(ères) pour lequel(le)s vous souhaitez le demander.

Ceci s'applique aux ouvriers(ères) occupé(e)s en C.P. 111 (et toutes ses sous-commissions), les apprenti(e)s et intérimaires qui exercent l'activité professionnelle sur tout endroit hors des murs/terrains de l'usine pour votre compte.

- 6** Pour demander le Metalbadge, nous vous renvoyons au volet « L'application internet du Metalbadge ».

## MON OUVRIER(ÈRE) N'A PAS REÇU UN METALBADGE. POURQUOI ?

### PAS DE DONNÉES POUR CET(TE) OUVRIER(ÈRE) AUPRÈS DU FONDS

*Le Fonds émet le Metalbadge sur base des données qui lui sont communiquées. Si vous embauchez un(e) nouvel(le) ouvrier(ère) travaillant sur tout endroit hors des murs/terrains de l'usine, vous devez informer le Fonds. Si vous ne l'avez pas encore fait, vous devez nous informer le plus vite possible afin que le Fonds puisse créer le Metalbadge.*

### PAS DE PHOTO DISPONIBLE

*Le Registre national n'a pas pu fournir une photo de l'ouvrier(ère) du métal, étant donné qu'il/elle n'a pas son domicile en Belgique.*

### LES COTISATIONS N'ONT PAS (ENCORE) ÉTÉ PAYÉ(E)S

*En tant qu'employeur, vous devez être en règle de paiement de votre cotisation au Fonds avant que votre demande ne puisse être validée et que l'ordre de création et d'envoi des badges ne soit donné.*

## QUE FAIRE SI VOUS N'OCCUPEZ PLUS L'OUVRIER(ÈRE) ?

Si vous n'occupez plus l'ouvrier(ère), nous vous demandons de nous renvoyer le Metalbadge afin que nous puissions détruire le badge.

Si l'ouvrier(ère) intérimaire n'est plus occupé(e) temporairement, mais vous pensez que vous l'occuperez à nouveau au cours du trimestre, nous vous conseillons de garder le Metalbadge en votre possession jusqu'à ce que le (la) même ouvrier(ère) travaille à nouveau pour votre compte.

Si vous ne l'occupez plus, nous vous demandons de renvoyer le Metalbadge au Fonds.

## QUE FAIRE EN CAS DE PERTE OU DE DÉGÂTS DU METALBADGE ?

Le Metalbadge de votre ouvrier(ère), est-il perdu ou endommagé ? Alors, vous devez immédiatement informer le Fonds pour qu'il puisse faire un badge de remplacement.

## L'APPLICATION INTERNET DU METALBADGE

### COMMENT DOIS-JE ME CONNECTER À L'APPLICATION INTERNET ?

Naviguez vers [www.fondsmet.be](http://www.fondsmet.be) et connectez-vous avec votre numéro d'entreprise et votre mot de passe, naviguez vers MyAccount > Metalbadge

### POURQUOI DOIS-JE ME CONNECTER À L'APPLICATION INTERNET ?

Dès que vous vous serez connecté, vous aurez accès aux fonctionnalités suivantes :

## **LISTE DES METALBADGES**

*Pour chaque émission, vous recevez une liste des Metalbadges qui ont été créés pour vos ouvriers(ères). Vous pouvez toujours retrouver une liste complète des badges émis pour vos ouvriers(ères) dans l'application internet.*

## **DEMANDER UN METALBADGE**

*Vous pouvez demander le Metalbadge pour vos ouvriers(ères) via notre application internet. Vous pouvez le faire manuellement, mais en cas d'un nombre important de badges, vous pouvez également charger un fichier Excel vers l'application internet. Vous pouvez aussi retrouver le lay-out auquel le fichier Excel doit satisfaire pour notre application internet.*

## **REEMPLACER LE METALBADGE**

*En cas de perte ou de dégâts du Metalbadge, vous devez demander un badge de remplacement via l'application internet.*

## **EN CAS DE LICENCIEMENT**

*En cas de licenciement d'un(e) ouvrier(ère), vous pouvez directement communiquer en ligne que le Metalbadge n'est plus valable. (Veuillez également renvoyer le Metalbadge au Fonds – Galerie Ravenstein 27 bte 7 – 1000 Bruxelles)*

## **SUIVI DES METALBADGES**


*Si vous avez récemment demandé des Metalbadges, vous pouvez suivre le statut de la création à l'envoi du badge dans l'application internet.*

## **LE METALBADGE, PEUT-IL ÊTRE UTILISÉ POUR L'ENREGISTREMENT DES PRÉSENCES SUR CHANTIERS OU POUR D'AUTRES APPLICATIONS ?**

À partir de 2017, on prévoira la possibilité de faire l'enregistrement des présences via le Metalbadge. Si vous vous intéressez à l'utilisation du Metalbadge pour l'enregistrement des présences, veuillez consulter notre site internet [www.fondsmet.be](http://www.fondsmet.be) où vous trouverez une liste de nos intégrateurs reconnus.

Le Metalbadge ne peut, en aucun cas, être utilisé à d'autres fins ou applications et on ne peut collaborer qu'avec les intégrateurs agréés par le FSEFM.

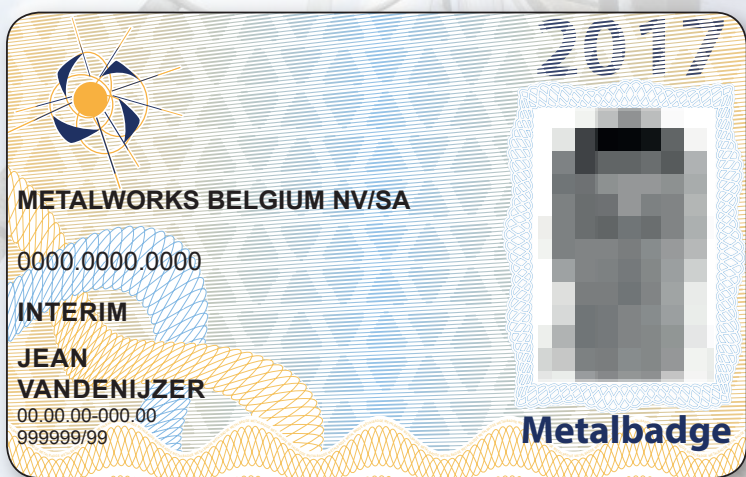




*Fonds voor Bestaanszekerheid van de Metaalverwerkende Nijverheid*  
*Fonds de Sécurité d'Existence des Fabrications Métalliques*  
*Existenzsicherungsfonds der Metallverarbeitenden Industrie*

# METALBADGE

BROCHURE EMPLOYER



If you would like more information concerning the Metalbadge or have any questions, you are welcome to contact the Fund as follows:

**e-mail**

[metalbadge@fondsmet.be](mailto:metalbadge@fondsmet.be)

**website**

[www.fondsmet.be](http://www.fondsmet.be)

**telephone**

0032 2 504 97 94



## WHAT IS THE METALBADGE?


The Metalbadge is a means of personal identification for employees when working professionally on behalf of their employer at a location outside the actual buildings/terrain of the factory. The employee must have the Metalbadge in his/her possession and preferably displayed on their clothing.

## WHAT IS THE PURPOSE OF THE METALBADGE?

With the Metalbadge, the social partners wish to tackle social dumping in the sector and at least make a visual control possible of all workers who are employed at a location outside the factory buildings/terrain. The new type of Metalbadge that will be issued starting from 2017 also enables the possibility of presence registration.

The Fund guaranteeing the security of existence of the metal workers industry (referred to hereafter as: “the Fund”) supplies the badges.

## WHAT INFORMATION IS FOUND ON THE METALBADGE?



- ① Name of employer
- ② Company registration number
- ③ Name of employee
- ④ Social security number of employee
- ⑤ Card number
- ⑥ Photo of employee
- ⑦ Validity limit of badge

## FOR WHOM IS THE METALBADGE INTENDED?

The Fund provides this Metalbadge for workers who are employed by, and at the request of, a Belgian company in the metal sector (PC 111 and all its subcommittees) including apprentices and temporary workers who have obtained employment via recognised temporary employment agencies.

This refers not only to workers in the Belgian metal sector, but also to employees of foreign companies who are working in the metal sector in Belgium.

## MUST I APPLY FOR A METALBADGE FOR MY METAL WORKER?

Yes, you must apply for the Metalbadge for the metal workers for whom you wish to provide a badge.

This refers to employees working in the PC 111 (and all its subcommittees) including apprentices and temporary workers who are working professionally, on your behalf, at a location outside the factory buildings/terrain.

To request the Metalbadge, we refer you to the section “The Metalbadge web application”.

## WHY HASN'T MY METAL WORKER RECEIVED A METALBADGE?

### **NO DATA CONCERNING THIS EMPLOYEE IS KNOWN TO THE FUND**

*The Fund issues the Metalbadge on the basis of the data that it receives. If you have engaged a new employee who will be working, on your behalf, at a location outside the factory buildings/terrain you must report this to the Fund. If you have not already done so, you must submit this registration as soon as possible so that the Fund can create the Metalbadge.*

### **NO PHOTO AVAILABLE**

*The Social Insurance Register could not provide a photo of the metal worker since he/she is not residing in Belgium.*

### **THE CONTRIBUTIONS HAVE NOT (YET) BEEN PAID**

*As an employer, you must be up to date with your contributions to the Fund to have your application granted and the order given to create and dispatch the badges.*

## WHAT HAPPENS IF YOU NO LONGER EMPLOY THE METAL WORKER?

If the employee is no longer working for you, we request that you return the Metalbadge to us so that we can have it destroyed.

In the case of an interim employee who, temporarily, is no longer working for you but whom you expect to employ once again within the quarter, we advise that you keep the Metalbadge until this same worker is once again employed by you.

If this worker is no longer going to be employed by you, please return the Metalbadge to the Fund.

## WHAT MUST I DO IF THE METALBADGE IS LOST OR DAMAGED?

If the Metalbadge of your employee has been lost or damaged, you must apply to the Fund for a replacement badge.

## THE METALBADGE WEB APPLICATION

### **HOW MUST I REGISTER IN THE WEB APPLICATION?**

Surf to [www.fondsmet.be](http://www.fondsmet.be) and enter your company number and password, go to MyAccount > Metalbadge

### **WHY MUST I REGISTER IN THE WEB APPLICATION?**

Once you are registered, you will have access to the following functionalities:

## OVERVIEW METALBADGES

*With each badge issue, you receive an overview of the Metalbadges that are being created for your employees. On the web application, you can also always find a complete overview of your employees to whom badges have been issued.*

## APPLYING FOR A METALBADGE

*You can request the Metalbadge for your employees via our web application. You can make the request manually, but in the case of a large number of badges you can also upload an Excel file via the web application. You can also find the layout that the Excel file must comply with on our web application.*

## REPLACEMENT OF A METALBADGE

*If the Metalbadge is lost or damaged you must request a replacement badge via the web application.*

## IN THE CASE OF DISMISSAL

*If you have dismissed an employee you can immediately report online that the Metalbadge issued is no longer valid. (If possible, please return this Metalbadge to the Fund – Ravenstein Galerij 27 box 7 – 1000 Brussels)*

## TRACKING METALBADGES

*If you have recently applied for a Metalbadge, via the web application it is possible to track the status of creation and dispatch of the badge.*

## CAN THE METALBADGE BE USED FOR THE PRESENCE REGISTRATION ON BUILDING SITES/WHARFS OR OTHER PURPOSES?

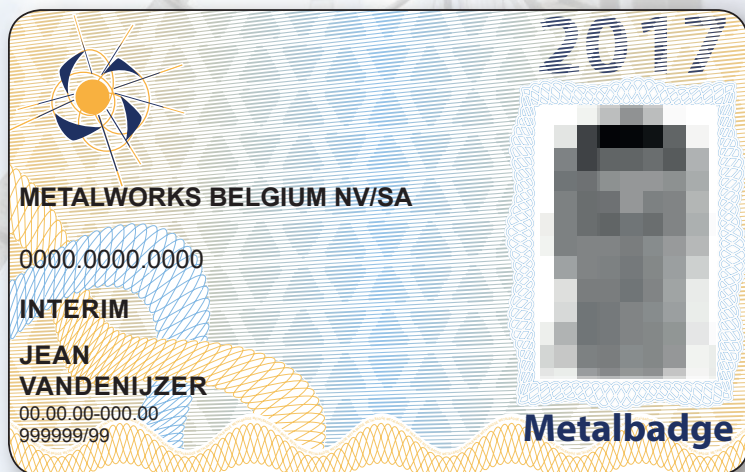
Starting from 2017, it will be possible to carry out presence registration by means of the Metalbadge. Should you be interested in using the Metalbadge for presence registration, please check our website [www.fondsmet.be](http://www.fondsmet.be) where you can find a list of our approved integrators.

Under no circumstances may the Metalbadge be used for other purposes or applications and collaboration is only possible with the integrators approved by the Fund guaranteeing the security of existence of the metal workers industry.

*Fonds voor Bestaanszekerheid van de Metaalverwerkende Nijverheid*  
*Fonds de Sécurité d'Existence des Fabrications Métalliques*  
*Existenzsicherungsfonds der Metallverarbeitenden Industrie*

# METALBADGE

BROSCHÜRE ARBEITGEBER



Möchten Sie mehr Informationen erhalten oder haben Sie Fragen zum Metalbadge? Sie können den Fonds wie folgt kontaktieren:

**E-Mail**

[metalbadge@fondsmet.be](mailto:metalbadge@fondsmet.be)

**Website**

[www.fondsmet.be](http://www.fondsmet.be)

**Telefon**

0032 2 504 97 94



## WAS IST DAS METALBADGE?


Das Metalbadge ist ein persönliches Badge und dient zur Identifikation von Arbeitnehmern, die im Auftrag ihres Arbeitgebers außerhalb der eigentlichen Fabrikmauern/des Fabrikgeländes ihre Arbeit ausüben. Das Metalbadge muss man immer bei sich haben und ist am besten sichtbar zu tragen.

## WAS IST DAS ZIEL VOM METALBADGE?

Mit das Metalbadge möchten die Sozialpartner Sozialdumping innerhalb des Sektors bekämpfen und eine Kontrolle von allen Personen, die außerhalb der Fabrikmauern/des Fabrikgeländes beschäftigt werden, möglich machen. Mit dem neuen Typ der Metalbadges, die ab 2017 ausgestellt werden, ist es auch möglich die Anwesenheitsregistrierung durchzuführen

Die Badges werden vom Existenzsicherungsfonds der Metallverarbeitenden Industrie (nachfolgend „der Fonds“ genannt) ausgestellt.

## WELCHE ANGABEN ENTHÄLT EIN METALBADGE?



- 1 Name Arbeitgeber
- 2 Unternehmensnummer
- 3 Name Arbeiter(in)
- 4 Nationalregisternummer Arbeiter(in)
- 5 Kartennummer
- 6 Foto Arbeiter(in)
- 7 Gültigkeitsdauer Badge

## WER BEKOMMT EIN METALBADGE?

Der Fonds stellt dieses Metalbadge auf Antrag eines belgischen Unternehmens aus dem Metallsektor (PA 111 und alle ihre Unterausschüsse) für seine Arbeiter(innen), einschließlich Auszubildende und Leiharbeiter, die von anerkannten Personalvermittlungsagenturen beschäftigt werden, aus.

Es sind nicht nur die Arbeiter(innen) aus dem belgischen Metallsektor, sondern auch die Arbeiter(innen) von ausländischen Arbeitgebern, die Tätigkeiten im Metallsektor in Belgien ausüben.

## MUSS ICH EIN METALBADGE FÜR MEINE METALLARBEITER BEANTRAGEN?

Ja, Sie müssen das Metalbadge für Ihre Metallarbeiter(innen), für die Sie ein Badge wünschen, selbst beantragen.

Dies gilt für Arbeiter(innen), die in der dem Paritätischen Ausschuss 111 (und in allen ihren Unterausschüsse) beschäftigt sind, einschließlich Auszubildende und Leiharbeiter, die in Ihrem Auftrag Arbeiten außerhalb der Fabrikmauern/des Fabrikgeländes ausführen.

Für die Beantragung des Metalbadges verweisen wir auf den Abschnitt „Die Metalbadge-Webanwendung“.

## WARUM BEKOMMT MEIN(E) METALLARBEITER(IN) KEIN METALBADGE?

### ES LIEGEN KEINE ANGABEN ZU DIESEM/DIESER ARBEITER(IN) BEIM FONDS

*Der Fonds stellt das Metalbadge auf der Grundlage der ihm mitgeteilten Angaben aus. Wenn Sie eine(n) neue(n) Arbeiter(in) beschäftigen, der/die Arbeiten außerhalb der Fabrikmauern/des Fabrikgeländes ausführen wird, müssen Sie dies dem Fonds mitteilen. Wenn dies noch nicht erfolgt ist, müssen Sie diese Anmeldung möglichst schnell vornehmen, damit der Fonds das Metalbadge ausstellen kann.*

### KEIN FOTO VERFÜGBAR

*Das Nationalregister konnte kein Foto des Metallarbeiters/der Metallarbeiterin zur Verfügung stellen, da er/sie nicht in Belgien wohnhaft ist.*

### DIE BEITRÄGE WURDEN (NOCH) NICHT BEZAHLT

*Bevor Ihr Antrag geprüft wird und der Auftrag zur Ausstellung und zum Versand der Badges erfolgt, müssen Sie als Arbeitgeber sämtliche Beiträge an den Fonds geleistet haben.*

## WAS TUN BEI BEENDIGUNG DER BESCHÄFTIGUNG DES METALLARBEITERS/DER METALLARBEITERIN

Wenn der/die Metallarbeiter(in) nicht mehr länger von Ihnen beschäftigt wird, bitten wir Sie um die Rückgabe des Metalbadges, damit wir die Zerstörung gewährleisten können.

Im Falle eines Aushilfsarbeiters/einer Aushilfsarbeiterin, der/die vorübergehend nicht mehr von Ihnen beschäftigt wird, den/die Sie jedoch voraussichtlich in absehbarer Zeit erneut beschäftigen werden, empfehlen wir Ihnen, das Metalbadge aufzubewahren, bis diese(r) Aushilfsarbeiter(in) wieder von Ihnen beschäftigt wird.

Sollten Sie ihn/sie nicht mehr beschäftigen, bitten wir um die Rückgabe des Metalbadges an den Fonds.

## WAS TUN BEI VERLUST ODER BESCHÄDIGUNG DES METALBADGES?

Ist das Metalbadge Ihres (Ihrer) Arbeiters (Arbeiterin) verloren gegangen oder beschädigt? Melden Sie dies dann umgehend dem Fonds, damit ein Ersatzausweis beantragt werden kann.

## DIE METALBADGE-WEBANWENDUNG

### WIE KANN ICH MICH IN DER WEBANWENDUNG ANMELDEN?

Gehen Sie zu [www.fondsmet.be](http://www.fondsmet.be) und melden Sie sich mit Ihrer Unternehmensnummer und Ihrem Kennwort an, gehen Sie zu MyAccount > Metalbadge

## WARUM MUSS ICH MICH IN DER WEBANWENDUNG ANMELDEN?

Nach Ihrer Anmeldung haben Sie Zugang zu den folgenden Funktionen:

### ÜBERSICHT METALBADGES

*Bei jeder Ausstellung erhalten Sie eine Übersicht über die Metalbadges, die für Ihre Arbeiter(innen) erstellt wurden. Sie erhalten zudem jederzeit eine vollständige Übersicht über die für Ihre Arbeiter(innen) ausgestellten Badges in der Webanwendung.*

### METALBADGE BEANTRAGEN

*Sie können das Metalbadge für Ihre Arbeiter(innen) über unsere Webanwendung beantragen. Dieser Antrag kann manuell erfolgen, aber im Falle einer großen Zahl von Badges können Sie auch eine Excel-Datei über die Webanwendung hochladen. Das erforderliche Layout der Excel-Datei ist ebenfalls in unserer Webanwendung verfügbar.*

### METALBADGE AUSTAUSCHEN

*Bei Verlust oder Beschädigung des Metalbadges müssen Sie über die Webanwendung ein Ersatz-Badge beantragen.*

### BEI KÜNDIGUNG

*Bei Kündigung eines Arbeiters/einer Arbeiterin können Sie online umgehend mitteilen, dass das Metalbadge nicht mehr gültig ist (Bitte schicken Sie auch das Metalbadge zurück an den Fonds – Ravenstein Galerij 27 Briefkasten 7 – 1000 Brüssel)*

### METALBADGES VERFOLGEN

*Wenn Sie vor kurzem Metalbadges beantragt haben, können Sie in der Webanwendung den Status von der Erstellung bis zum Versand des Badges verfolgen.*

## KANN DAS METALBADGE FÜR DIE ANWESENHEITSKONTRALLE AUF BAUSTELLEN ODER ANDERE ANWENDUNGEN VERWENDET WERDEN ?

Ab 2017 wird es möglich sein, die Anwesenheitsregistrierung über das Metalbadge durchzuführen. Wenn Sie an der Nutzung des Metalbadges für Anwesenheitsregistrierung interessiert sind, klicken Sie dann auf unserer Website [www.fondsmet.be](http://www.fondsmet.be) wo Sie eine Liste unserer anerkannten Integratoren finden können.

Das Metalbadge darf keinesfalls für andere Zwecke oder Verwendungen benutzt werden und es darf nur mit den vom ESFMI anerkannten Integratoren zusammengearbeitet werden.